




Hebelgriff mit Schloss



Der Schiebe-/Ziehbügel liegt beim Schieben am Querrohr an. Somit ist ein sicheres und bequemes Schieben gewährleistet.




**Etagenwagen fest verschweißt**

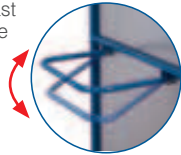
Artikel Nr.	Abmessung mm			Ladefläche mm		Gewicht kg	Traglast kg	Rad $\varnothing$ mm	Preis €
	B	T	H	b	t				
sw-700.413	1115	810	1810	1045	685	138,0	500	200 x 40	1111,40
sw-800.413	1315	910	1810	1245	785	171,5	500	200 x 40	1293,50

Lenkrollen mit EasySTOP und Fußschutz für Ihre Sicherheit!

Drehgriff mit Schloss



Der Schiebe-/Ziehbügel past sich beim Ziehen der Größe der ziehenden Person an



ziehen



**Etagenwagen fest verschweißt**

Artikel Nr.	Abmessung mm			Ladefläche mm		Gewicht kg	Traglast kg	Rad $\varnothing$ mm	Preis €
	B	T	H	b	t				
sw-700.988	1115	730	1810	1045	685	138,0	500	200 x 40	1111,40
sw-800.988	1315	830	1810	1245	785	171,5	500	200 x 40	1293,50

Lenkrollen mit EasySTOP und Fußschutz für Ihre Sicherheit!

**Zusatzartikel - MDF - Böden für Etagenwagen**

Artikel Nr.	Abmessung für Ladefläche mm				Gewicht kg	Traglast kg	Preis €
	B	T	b	t			
zsw-700.413	1000	665	1045	685	10,5	80	Zusatzboden 32,97*
zsw-800.413	1200	765	1245	785	14,0	80	Zusatzboden 39,07*

\* zzgl. Fracht- und Verpackungskosten

**Zusatzartikel - Sperrholzböden für Etagenwagen**

Artikel Nr.	Abmessung für Ladefläche mm				Gewicht kg	Traglast kg	Preis €
	B	T	b	t			
zsw-700.414	1000	665	1045	685	11,0	120	Zusatzboden 54,32*
zsw-800.414	1200	765	1245	785	14,0	120	Zusatzboden 74,69*

\* zzgl. Fracht- und Verpackungskosten

**Zusatzartikel - Sperrholzböden film-/ siebbeschichtet für Etagenwagen**

Artikel Nr.	Abmessung für Ladefläche mm				Gewicht kg	Traglast kg	Preis €
	B	T	b	t			
zsw-700.417	1000	665	1045	685	11,0	120	Zusatzboden 73,65*
zsw-800.417	1200	765	1245	785	14,5	120	Zusatzboden 97,34*

\* zzgl. Fracht- und Verpackungskosten



80 kg



120 kg



120 kg